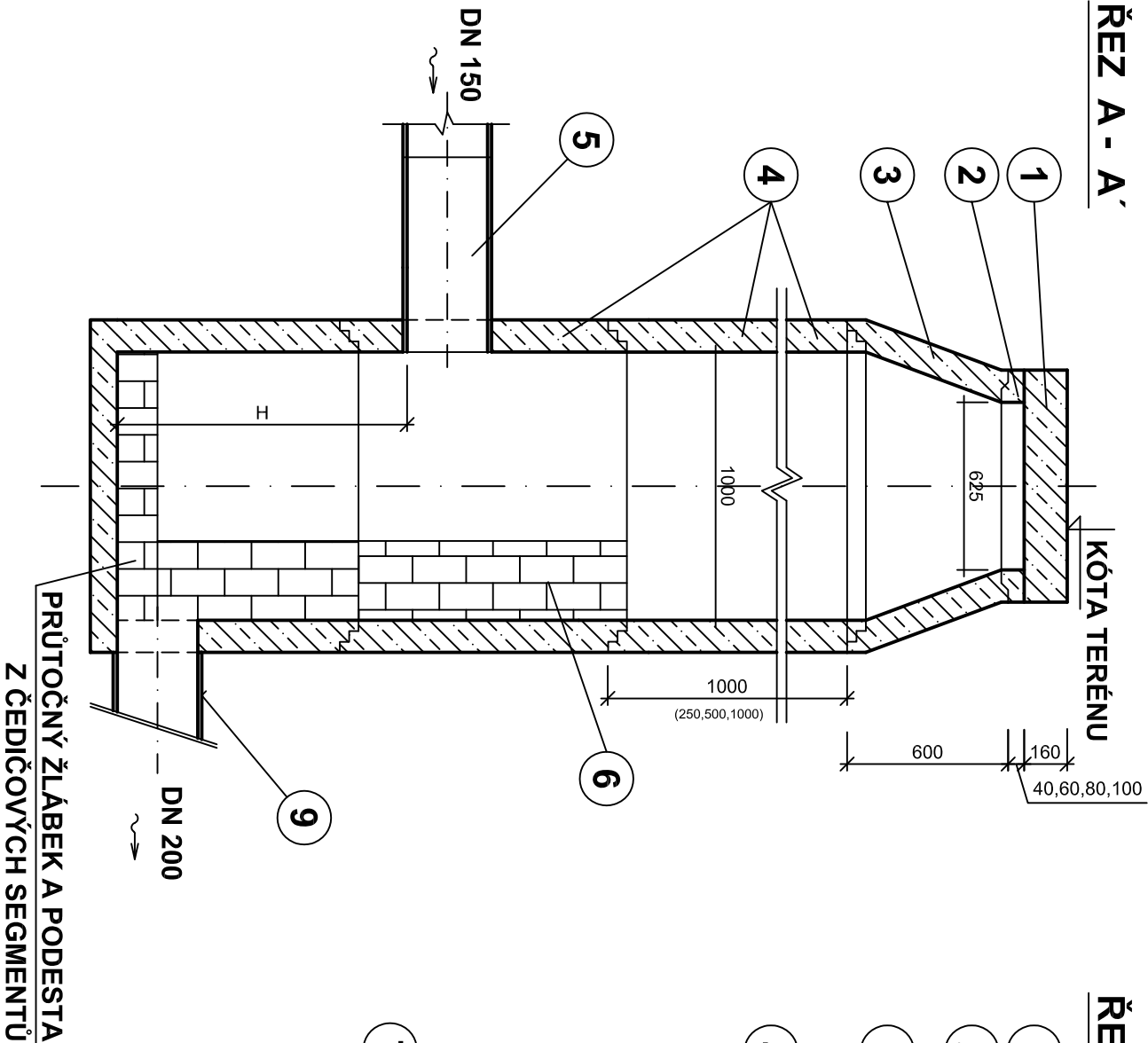
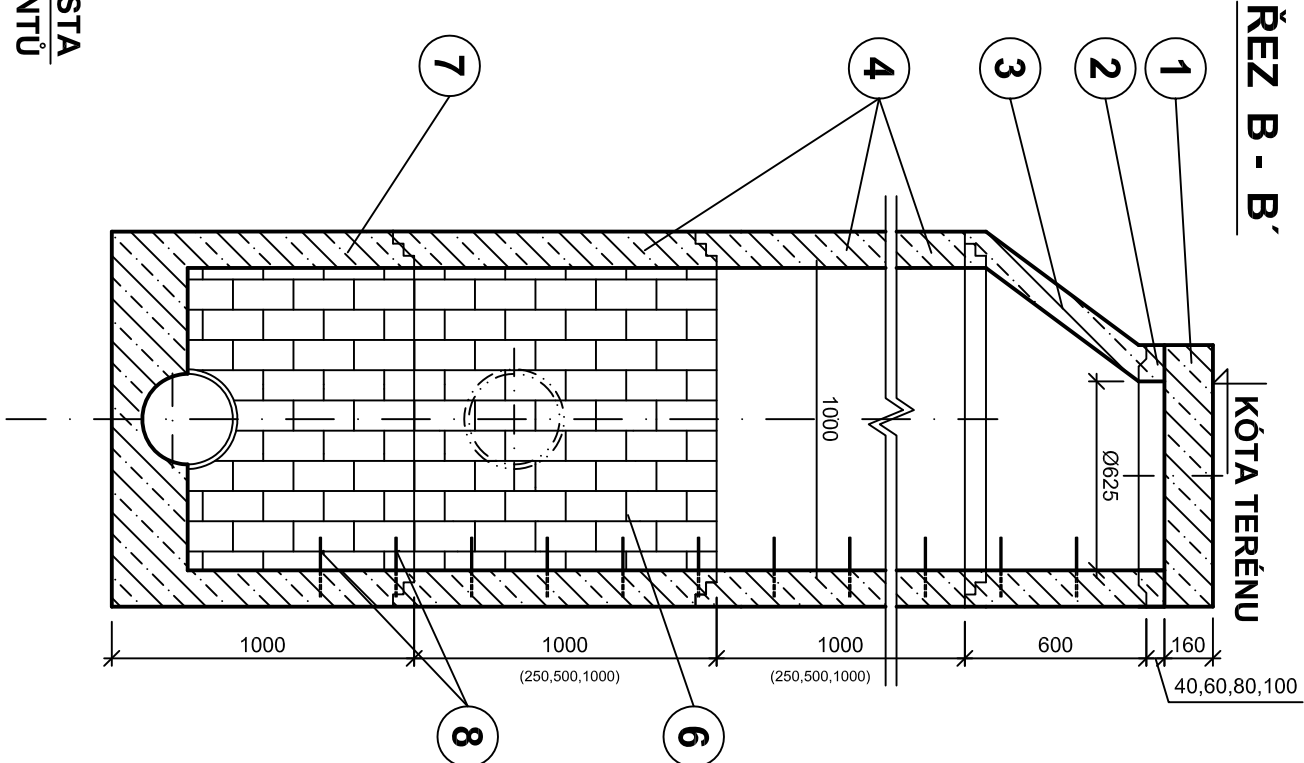


ŘEZ A - A'

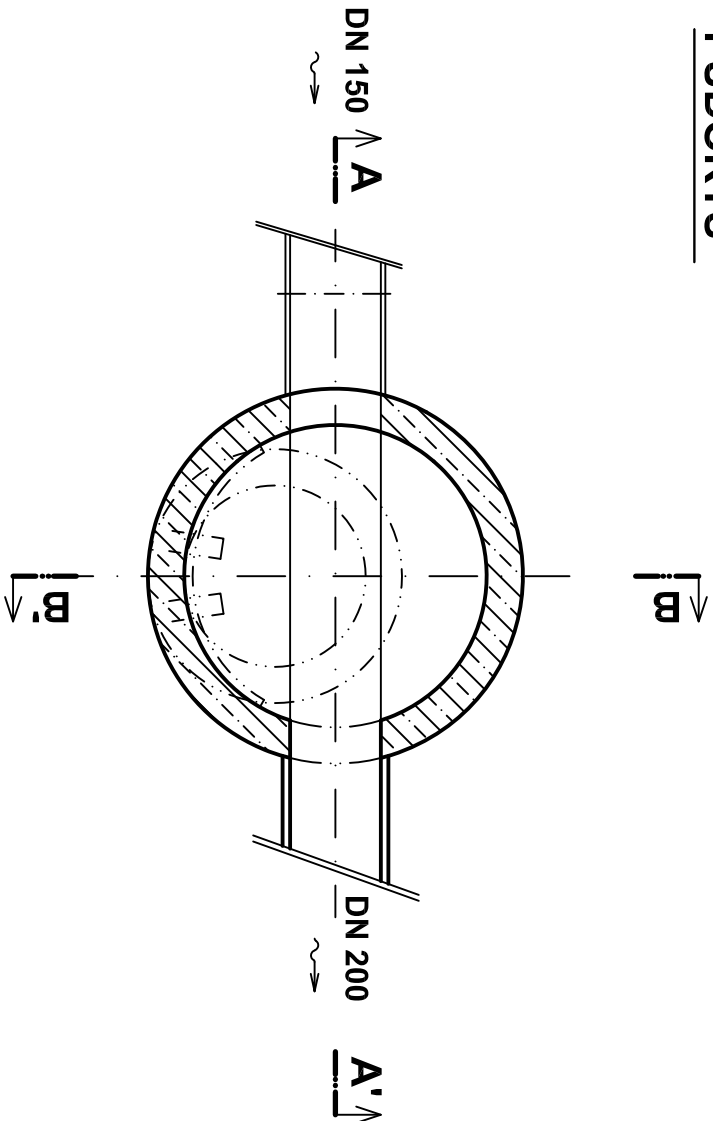


ŘEZ B - B'



ČÍS.	DRUH	OZNAČENÍ
1	POKLOP LIT. ZABET.	TŘ. ZATÍŽ. D 400 S ODVĚTRÁNÍM
2	VYROVNÁVACÍ PRSTENEC	TBW - Q 625 / 40 /120 TBW - Q 625 / 60 /120 TBW - Q 625 / 80 /120 TBW - Q 625 / 100 /120
3	KONUS nebo PŘECHODOVÁ DESKA	TBK - Q 1000 / 625 x 600 KOS TBK - Q 1000 / 625 x 200
4	SKRUŽ v = 250 mm SKRUŽ v = 500 mm SKRUŽ v = 1000 mm	TBS - Q 1000 / 250 / 120 OS TBS - Q 1000 / 500 / 120 OS TBS - Q 1000 / 1000 / 120 OS
5	HLAVA SPADIŠTĚ	
6	NÁRAZOVÁ STĚNA Z ČEDIČ. SEGMENTŮ 120°	
7	ŠACHETNÍ DNO v = 1000 mm	
8	OCELOVÁ STUPADLA POTAŽENÁ PLASTEM	
9	KANALIZAČNÍ TROUBA	

PŮDORYS



- SKLADBA SKRUŽÍ DLE POTŘEBNÉ HLoubKY ŠACHTY
- STUPADLA OSAZENA PŘI VÝROBĚ
- OS - OCELOVÁ STUPADLA POTAŽENÁ PLASTEM
- KOS - KAPSOVÁ OCELOVÁ STUPADLA POTAŽENÁ PLASTEM
- V OTVORECH PRO POTRUBÍ SE OSADÍ ŠACHTOVÉ VLOŽKY
- MEZI JEDNOTLIVÝMI ŠACHETNÍMI DÍLY BUDE OSAZENO ELASTOMEROVÉ TĚSNĚNÍ
- POTRUBÍ PVC SN 8 DN DLE DIN 16961



kontexty atelier
architektury a urbanismu

souřadnicový systém S-JTSK

NÁZEV PROJEKTU

Sociální rehabilitace Nové Město nad Metují

OBJEDNATEL

Královéhradecký kraj
Pivovarské náměstí 1245, 500 03 Hradec Králové

ZPRACOVATEL

Atelier architektury a urbanismu, s.r.o.
Lipky 1283, 549 41 Červený Kostelec

ZODPOVĚDNÝ PROJEKTANT

Ing. Zdeněk Pilař

VYPRACOVALI

TYPOVÝ VÝKRES

STUPEŇ DOKUMENTACE

Dokumentace pro provedení stavby

MÍSTO STAVBY

p.č. 961, 2340, k.ú. Nové Město nad Metují

ŘEŠENÁ ČÁST PD

SO 07 - PŘÍPOJKY INŽENÝRSKÝCH SÍTÍ

OBSAH VÝKRESU

Šachta spadišťová

ČÍSLO VÝKRESU DATUM / REVIZE PARÉ

SO07 D.7.1.10 Září 2024

MĚŘÍTKO FORMÁT
1:25 2 x A4